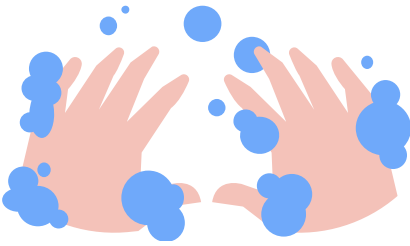

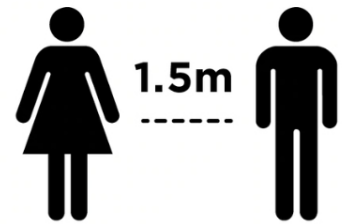


SCHOONMAKEN TIJDENS DE 1,5 METER-SAMENLEVING
Algemeen


Pas regelmatig en op juiste momenten handhygiëne toe




Hoest en / of nies in elleboog of papieren zakdoek



Houd 1,5 meter afstand

Schoonmaak

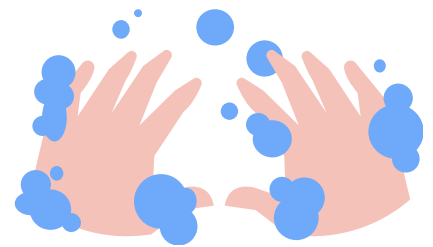
Hygiënisch schoonmaken doet u het beste met water en zeep. Virussen zoals Corona hebben een mantel van vet om zich heen. Door goed te wassen met water en zeep kan het virus worden vernietigd. Elke reguliere zeep of allesreiniger kan de mantel van het virus doorprikken en zo kunnen de restjes van het virus met water worden weggespoeld.



Draag handschoenen tijdens de schoonmaakwerkzaamheden



Reinig zoals gebruikelijk, de frequentie is afhankelijk van het gebruik.



Was de handen na het uittrekken van de handschoenen.

Reinig contactpunten (deurkrukken, toiletbediening, lichtschakelaar, muis, telefoon, e.d.) minimaal dagelijks met alcohol of chlooroplossing.

Reguliere dosering chloortabletten


**1
tablet
op 5 liter
water**

Oppervlakken & apparatuur (wanden, vloeren, meubilair) & sanitair

Zoveel oplossing gebruiken dat de te desinfecteren oppervlakken tenminste **5 minuten** nat blijven!

Na inwerktijd oppervlakken die in aanraking kunnen komen met eet- en drinkwaren, grondig naspoelen met water.

Dosering chloortabletten COVID-19


**2
tabletten
op 3 liter
water**



Desinfecteren oppervlakken & apparatuur tegen CORONA (wanden, vloeren, meubilair) & sanitair

Zorg voor 1,5 meter afstand door de schoonmaakplek af te zetten of de ruimte die wordt schoongemaakt af te sluiten. Indien dit niet mogelijk is, draag dan persoonlijke beschermingsmiddelen.

Gebruik schone materialen

